

eER – erneuerbare Energien Rottenburg eG

Jahresabschluss 2024

Datum: 20. Mai 2025

---

## Gliederung

1. Bilanz zum 31.12.2024

2. Gewinn- und Verlustrechnung vom 01.01.2024 bis 31.12.2024

3. Anhang

A. Allgemeine Angaben

B. Erläuterungen zu den Bilanzierungs- und Bewertungsmethoden

C. Entwicklung des Anlagevermögens

D. Erläuterungen zur Bilanz und zur Gewinn- und Verlustrechnung

E. Sonstige Angaben

4. Anlagen

- Geschäftsbericht in Diagrammen

- Bericht des Aufsichtsrats zur inhaltlichen Prüfung – verfügbar zur Gen. Versammlung

- Bericht des Aufsichtsrats – verfügbar zur Gen. Versammlung

- Vorschlag zur Ergebnisverwendung

**eER - erneuerbare Energien Rottenburg eG**  
Wilhelm-Maybachstr. 8  
72108 Rottenburg, [info@ee-rottenburg.de](mailto:info@ee-rottenburg.de)  
[www.ee-rottenburg.de](http://www.ee-rottenburg.de)

Prüfungsverband: Baden-Württembergischer  
Genossenschaftsverband e.V.; Sitz Karlsruhe

Volksbank Herrenberg-Rottenburg eG  
IBAN DE15603913100005000009  
BIC: GENODES1VBH  
Ust-Id.-Nr.: DE26697946

Vorstand: W.Santura, K.-J.Lehmann,U.Bittner  
Vorsitzender des AR: Sascha Brunnenmiller  
Amtsgericht Stuttgart: GnR 720026  
Sitz und Gerichtsstand: Rottenburg

## Handelsbilanz zum 31.12.2024

**eER Erneuerbare Energien Rottenburg eG****Rottenburg am Neckar**

|  | EUR              | Geschäftsjahr<br>EUR | Vorjahr<br>EUR      |
|--|------------------|----------------------|---------------------|
| <b>A. Anlagevermögen</b>   |                  |                      |                     |
| I. Sachanlagen   |                  |                      |                     |
| 1. technische Anlagen und Maschinen  | 982.452,00       |                      | 1.027.329,83        |
| 2. andere Anlagen, Betriebs- und Geschäftsausstattung                            | <u>7.157,00</u>  |                      | <u>1.750,00</u>     |
|  |                  | 989.609,00           | 1.029.079,83        |
| II. Finanzanlagen  |                  |                      |                     |
| 1. Beteiligungen   | 1.508.020,95     |                      | 1.508.020,95        |
| 2. sonstige Ausleihungen   | 50.000,00        |                      | 50.000,00           |
| 3. Genossenschaftsanteile  | <u>3.500,00</u>  |                      | <u>3.500,00</u>     |
|  |                  | 1.561.520,95         | 1.561.520,95        |
| Summe Anlagevermögen   |                  | <u>2.551.129,95</u>  | <u>2.590.600,78</u> |
| <b>B. Umlaufvermögen</b>   |                  |                      |                     |
| I. Forderungen und sonstige Vermögensgegenstände                                 |                  |                      |                     |
| 1. Forderungen aus Lieferungen und Leistungen                                    | 24.250,99        |                      | 12.092,56           |
| 2. sonstige Vermögensgegenstände   | <u>49.328,61</u> |                      | <u>13.695,13</u>    |
|  |                  | 73.579,60            | 25.787,69           |
| II. Kassenbestand, Bundesbankguthaben, Guthaben bei Kreditinstituten und Schecks |                  |                      |                     |
|  |                  | 161.342,70           | 206.128,97          |
| Summe Umlaufvermögen   |                  | <u>234.922,30</u>    | <u>231.916,66</u>   |
| <b>C. Rechnungsabgrenzungsposten</b>   |                  |                      |                     |
|  |                  | 1.016,00             | 2.905,93            |
|  |                  | <u>2.787.068,25</u>  | <u>2.825.423,37</u> |

# Handelsbilanz zum 31.12.2024

## eER Erneuerbare Energien Rottenburg eG

### Rottenburg am Neckar

|   | EUR              | Geschäftsjahr<br>EUR | Vorjahr<br>EUR      |
|---|------------------|----------------------|---------------------|
| <b>A. Eigenkapital</b>                              |                  |                      |                     |
| I. Geschäftsguthaben                                |                  |                      |                     |
| 1. der verbleibenden Mitglieder                     |                  | 1.844.000,00         | 1.844.000,00        |
| II. Ergebnisrücklagen                               |                  |                      |                     |
| 1. andere Ergebnisrücklagen                         |                  | 258.587,13           | 7.510,27            |
| III. Bilanzgewinn                                   |                  | 131.628,15           | 358.538,53          |
| Summe Eigenkapital                                  |                  | <u>2.234.215,28</u>  | <u>2.210.048,80</u> |
| <b>B. Rückstellungen</b>                            |                  |                      |                     |
| 1. Steuerrückstellungen                             | 0,00             |                      | 27.057,00           |
| 2. sonstige Rückstellungen                          | <u>21.400,00</u> |                      | <u>23.300,00</u>    |
|   |                  | 21.400,00            | 50.357,00           |
| <b>C. Verbindlichkeiten</b>                         |                  |                      |                     |
| 1. Verbindlichkeiten gegenüber Kreditinstituten     | 511.603,99       |                      | 545.677,90          |
| 2. Verbindlichkeiten aus Lieferungen und Leistungen | 5.841,57         |                      | 4.453,99            |
| 3. sonstige Verbindlichkeiten                       | <u>14.007,41</u> |                      | <u>14.885,68</u>    |
|   |                  | 531.452,97           | 565.017,57          |
|   |                  | <u>2.787.068,25</u>  | <u>2.825.423,37</u> |

Gewinn- und Verlustrechnung vom 01.01.2024 bis 31.12.2024

**eER Erneuerbare Energien Rottenburg eG**

**Rottenburg am Neckar**

|  | EUR | Geschäftsjahr<br>EUR | Vorjahr<br>EUR    |
|--|-----|----------------------|-------------------|
| 1. Umsatzerlöse  |     | 135.423,14           | 174.350,47        |
| 2. sonstige betriebliche Erträge   |     | 13.808,37            | 1.734,98          |
| 3. Materialaufwand   |     |                      |                   |
| a) Aufwendungen für Roh-, Hilfs- und Betriebsstoffe und für bezogene Waren     |     | 222,55-              | 0,00              |
| 4. Abschreibungen  |     |                      |                   |
| a) auf immaterielle Vermögensgegenstände des Anlagevermögens und Sachanlagen   |     | 78.338,11            | 76.174,90         |
| 5. sonstige betriebliche Aufwendungen  |     | 47.170,31            | 42.762,57         |
| 6. Erträge aus Beteiligungen   |     | 69.127,45            | 124.250,98        |
| 7. Erträge aus anderen Wertpapieren und Ausleihungen des Finanzanlagevermögens |     | 2.709,03             | 2.292,50          |
| 8. sonstige Zinsen und ähnliche Erträge  |     | 1.554,58             | 1.116,98          |
| 9. Zinsen und ähnliche Aufwendungen  |     | 18.693,44            | 19.158,62         |
| 10. Steuern vom Einkommen und vom Ertrag                                       |     | 29.042,78-           | 25.536,74         |
| <b>11. Ergebnis nach Steuern</b>   |     | <b>107.686,04</b>    | <b>140.113,08</b> |
| <b>12. Jahresüberschuss</b>  |     | <b>107.686,04</b>    | <b>140.113,08</b> |
| 13. Gewinnvortrag aus dem Vorjahr  |     | 275.018,97           | 219.826,58        |
| 14. Einstellungen in Ergebnismrücklagen  |     |                      |                   |
| a) in anderen Ergebnismrücklagen   |     | 251.076,86           | 1.401,13          |
| <b>15. Bilanzgewinn</b>  |     | <b>131.628,15</b>    | <b>358.538,53</b> |

### 3. Anhang

#### A. Allgemeine Angaben

##### Angaben zur Gesellschaft und Buchhaltung

Die Genossenschaft erneuerbare Energien Rottenburg eG wurde am 16. November 2009 beim Amtsgericht Stuttgart unter der Genossenschaftsregister-Nr. 720026 eingetragen. Dies ist der Abschluss zum 15ten vollständigen Geschäftsjahr vom 01.01.2024 – 31.12.2024.

Die eER wird nach den Vorgaben des GenG geprüft durch den Prüfungsdienst des Baden-Württembergischen Genossenschaftsverband e.V. – bwgv. Lauterbergstraße 1, 76137 Karlsruhe, [www.bwgv-info.de](http://www.bwgv-info.de)

Die letzte Prüfung wurde als sogenannte „vereinfachte Prüfung“ nach § 53a Abs.1 Satz2 GenG im Juli 2022 für den Zeitraum 01. Januar 2020 bis 30. Juni 2022 durchgeführt. Das Prüfungsergebnis wurde der eER am 14. Oktober 2022 übergeben. Es gab keine Beanstandungen.

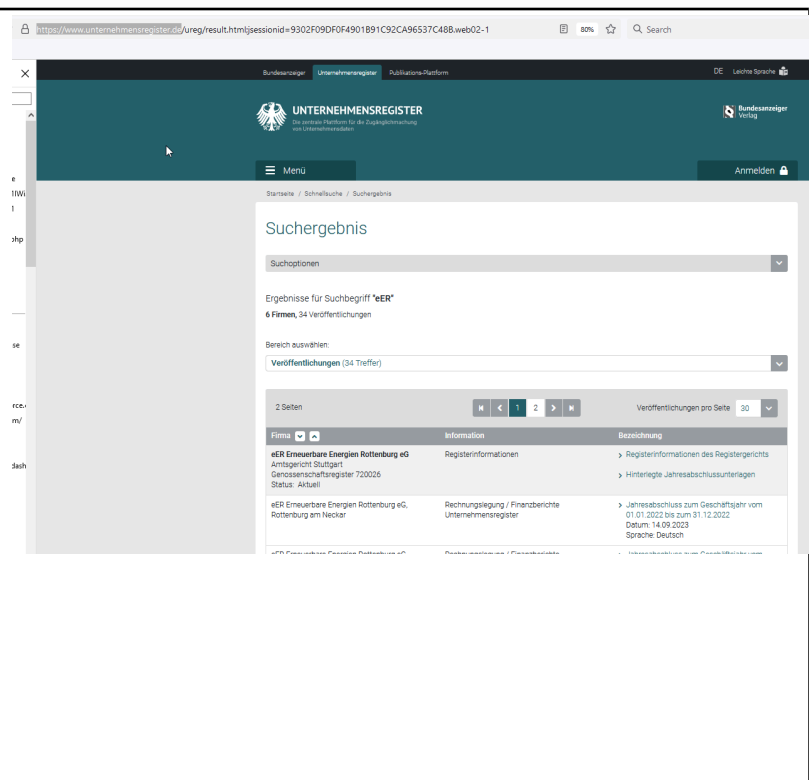
Auf der Generalversammlung am 27. Juni 2024 wurde über den Prüfungsstand kurz berichtet.

Die nächste Prüfung für die Geschäftsjahre 2022 ff wird als Vollprüfung durchgeführt. Wir warten aktuell auf Kontaktaufnahme und Terminabstimmung des bwgv in 2025.

##### Offenlegung

Die eER gilt nach den Offenlegungspflichten des § 267 HGB als kleine Genossenschaft (u.a. weniger als 6 Mio. Bilanzsumme und weniger als 12 Mio. Umsatzerlös). Die Erstellung eines Lageberichts § 336 HGB ist daher nicht erforderlich. Um dem Anspruch auf Transparenz einer Bürgergenossenschaft gerecht zu werden, wird dem kaufmännischen Jahresabschluss dieser Geschäftsbericht beigelegt.

Im elektronischen Unternehmensregister [www.unternehmensregister.de](http://www.unternehmensregister.de), Suchoption „eER“ wird der nach §266 Abs. 1 Satz 3 HGB geforderte Mindestumfang – ein Auszug aus dem Jahresabschluss - über ein gesondertes Eingabeformular eingereicht. Das letzte Veröffentlichungsdatum zum Jahresabschluss 2022 erfolgte am 14.09.2023. Der Geschäftsbericht wird in der Regel innerhalb 3 Monaten nach der Generalversammlung im Bundesanzeiger veröffentlicht. Die Veröffentlichung zum Jahresabschluss 2023 ist aus technischen Gründen verzögert und in Arbeit.



## Buchhaltung und Steuern

Die Buchungsbelegerfassung und Vorkontierung wird über das geprüfte Buchhaltungssystem System DATEV ausgeführt. Datenschutz und Datensicherheit sind damit gewährleistet. Das Steuerbüro verwaltet Buchführung, Monats- und Jahresabschluss, Mitgliederkonten, Steuererklärungen und die Berechnung der Dividende für die Genossenschaftsmitglieder. Unser Kontakt: **Lukas Wyrwich** (lukas.wyrwich@auren.de).

|   |   |
|---|---|
| <b>AUREN OHG Wirtschaftsprüfungsgesellschaft</b><br>Steuerberatungsgesellschaft | Vertretungsberechtigte Gesellschafter:                                |
| Wilhelm-Maybach-Straße 11<br>72108 Rottenburg                                   | WP/StB Michael J. Schulz, StB Eduard Bachert,<br>WP/StB Lothar Schulz |

## Zur allgemeinen und regionalen Lage


Unsere Einschätzungen zur allgemeinen Lage und unserer regionalen Situation kommunizieren wir in unseren Rundbriefen – in der Regel einmal pro Quartal. Die Rundbriefe werden auf unserer Website frei zugänglich veröffentlicht <https://ee-rottenburg.de/rundbrief>.

## B. Erläuterungen zu den Bilanzierungs- und Bewertungsmethoden

- Es gibt keine Abweichungen der Bilanzierungs- und Bewertungsmethoden zum Vorjahr.
- Abschreibungen auf KG-Beteiligungen werden in der Handelsbilanz vorläufig nicht berücksichtigt. Hierzu läuft im Verband bwgv derzeit eine Diskussion über die wir berichten, wenn Ergebnisse vorliegen.
- In der Steuerbilanz wurden gesetzlich mögliche einmalige Sonderabschreibungen nach § 7g, Absätze 5 bis 7 EstG. durchgeführt:
  - Konto 214, Grundschule Hohenberg: 15.658 €
  - Konto 216, PV-Freifläche Berenberg: 121.000 €

Die Steuerbilanz wird nicht veröffentlicht.

## C. Entwicklung der Bilanz Aktiva und Passiva und GuV

|   |         |  |   |               |         |     |     |
|---|---------|---|---|---------------|---------|-----|-----|
|   |         | EUR   | <table border="0"> <tr> <td>Geschäftsjahr</td> <td>Vorjahr</td> </tr> <tr> <td>EUR</td> <td>EUR</td> </tr> </table> | Geschäftsjahr | Vorjahr | EUR | EUR |
| Geschäftsjahr   | Vorjahr |   |   |               |         |     |     |
| EUR   | EUR     |   |   |               |         |     |     |
| <b>Handelsbilanz 2024 Aktiva</b>  |         |   |   |               |         |     |     |
| <b>A. Anlagevermögen</b>  |         |   |   |               |         |     |     |
| <b>I. Sachanlagen</b>   |         |   |   |               |         |     |     |
| 1. technische Anlagen und Maschinen   |         | 982.452,00  | 1.027.329,83  |               |         |     |     |
| 2. andere Anlagen, Betriebs- und Geschäftsausstattung                                   |         | <u>7.157,00</u>   | <u>1.750,00</u>   |               |         |     |     |
|   |         | 989.609,00  | 1.029.079,83  |               |         |     |     |
| <b>II. Finanzanlagen</b>  |         |   |   |               |         |     |     |
| 1. Beteiligungen  |         | 1.508.020,95  | 1.508.020,95  |               |         |     |     |
| 2. sonstige Ausleihungen  |         | 50.000,00   | 50.000,00   |               |         |     |     |
| 3. Genossenschaftsanteile   |         | <u>3.500,00</u>   | <u>3.500,00</u>   |               |         |     |     |
|   |         | 1.561.520,95  | 1.561.520,95  |               |         |     |     |
| Summe Anlagevermögen  |         | <u>2.551.129,95</u>   | <u>2.590.600,78</u>   |               |         |     |     |
| <b>B. Umlaufvermögen</b>  |         |   |   |               |         |     |     |
| <b>I. Forderungen und sonstige Vermögensgegenstände</b>                                 |         |   |   |               |         |     |     |
| 1. Forderungen aus Lieferungen und Leistungen   |         | 24.250,99   | 12.092,56   |               |         |     |     |
| 2. sonstige Vermögensgegenstände  |         | <u>49.328,61</u>  | <u>13.695,13</u>  |               |         |     |     |
|   |         | 73.579,60   | 25.787,69   |               |         |     |     |
| <b>II. Kassenbestand, Bundesbankguthaben, Guthaben bei Kreditinstituten und Schecks</b> |         | 161.342,70  | 206.128,97  |               |         |     |     |
| Summe Umlaufvermögen  |         | <u>234.922,30</u>   | <u>231.916,66</u>   |               |         |     |     |
| <b>C. Rechnungsabgrenzungsposten</b>  |         | 1.016,00  | 2.905,93  |               |         |     |     |
|   |         | <u>2.787.068,25</u>   | <u>2.825.423,37</u>   |               |         |     |     |

|                            |         |
|----------------------------|---------|
| PV Grundschule Schwalldorf | + 28 T€ |
| Abschreibungen             | - 78 T€ |
| 2 eBikes                   | + 7 T€  |

|                                 |  |
|---------------------------------|--|
| Beteiligungen – siehe Übersicht |  |
|---------------------------------|--|


|   |  |
|---|--|
| Forderungen, davon:                             |  |
| + 18 T€ Stadt Rottenburg Direktverbrauch, Q3,Q4 |  |
| + 5 T€ EVR, EEG-Einspeisung                     |  |
| + 4 T€ kath.KiGa Seebronn Direktverbrauch Strom |  |

|   |  |
|---|--|
| Sonst. Vermögensgegenstände, davon:       |  |
| + 6 T€ Forderung Gewerbesteuerüberzahlung |  |
| + 32 T€ Körperschaftsteuerrückforderung   |  |
| + 8 T€ UST-Berichtigungen                 |  |

|  |      |
|--|------|
| Kassenbestand, davon:                    |      |
| Rücklage ggü. Stadt Rückbau Solaranlagen | 59T€ |

|   |         |  |   |               |         |     |     |
|---|---------|---|---|---------------|---------|-----|-----|
|   |         | EUR   | <table border="0"> <tr> <td>Geschäftsjahr</td> <td>Vorjahr</td> </tr> <tr> <td>EUR</td> <td>EUR</td> </tr> </table> | Geschäftsjahr | Vorjahr | EUR | EUR |
| Geschäftsjahr                                       | Vorjahr |   |   |               |         |     |     |
| EUR   | EUR     |   |   |               |         |     |     |
| <b>Handelsbilanz 2024 Passiva</b>                   |         |   |   |               |         |     |     |
| <b>A. Eigenkapital</b>                              |         |   |   |               |         |     |     |
| <b>I. Geschäftsguthaben</b>                         |         |   |   |               |         |     |     |
| 1. der verbleibenden Mitglieder                     |         | 1.844.000,00  | 1.844.000,00  |               |         |     |     |
| <b>II. Ergebnismrücklagen</b>                       |         |   |   |               |         |     |     |
| 1. andere Ergebnismrücklagen                        |         | 258.587,13  | 7.510,27  |               |         |     |     |
| <b>III. Bilanzgewinn</b>                            |         | <u>131.628,15</u>   | <u>358.538,53</u>   |               |         |     |     |
| Summe Eigenkapital                                  |         | <u>2.234.215,28</u>   | <u>2.210.048,80</u>   |               |         |     |     |
| <b>B. Rückstellungen</b>                            |         |   |   |               |         |     |     |
| 1. Steuerrückstellungen                             |         | 0,00  | 27.057,00   |               |         |     |     |
| 2. sonstige Rückstellungen                          |         | <u>21.400,00</u>  | <u>23.300,00</u>  |               |         |     |     |
|   |         | 21.400,00   | 50.357,00   |               |         |     |     |
| <b>C. Verbindlichkeiten</b>                         |         |   |   |               |         |     |     |
| 1. Verbindlichkeiten gegenüber Kreditinstituten     |         | 511.603,99  | 545.677,90  |               |         |     |     |
| 2. Verbindlichkeiten aus Lieferungen und Leistungen |         | 5.841,57  | 4.453,99  |               |         |     |     |
| 3. sonstige Verbindlichkeiten                       |         | <u>14.007,41</u>  | <u>14.885,68</u>  |               |         |     |     |
|   |         | 531.452,97  | 565.017,57  |               |         |     |     |
|   |         | <u>2.787.068,25</u>   | <u>2.825.423,37</u>   |               |         |     |     |

|   |         |
|---|---------|
| Mitgliederkapital:                                    |         |
| Zugang: 24 Mitglieder, Kapital 26T€ = Abgang VJ: 2023 | + 12 T€ |

|  |  |
|--|--|
| Ergebnismrücklagen:                      |  |
| + 250 T€ für mögliche Wertberichtigungen |  |

|                              |       |
|------------------------------|-------|
| Sonst. Rückstellungen, davon |       |
| - Rückbau Solaranlagen       | 15 T€ |
| - Abschlusskosten FiBu:      | 6 T€  |

|   |  |
|---|--|
| Darlehen Euribor (2009): 117 T€ (VJ: 129) |  |
| VoBa - Arena (2014): 125 T€ (VJ: 134)     |  |
| Windpool/Länge (2021) 270 T€ (VJ: 281)    |  |

## A.II. Gewinn-/Ergebnisrücklagen

### A.II.1. satzungsmäßige Rücklagen

Die Gewinnrücklagen werden satzungsgemäß mindestens in der Höhe von 1 % vom Jahresüberschuss gebildet auf Konto 851 – satzungsmäßige Rücklagen.

### A.II.2. freiwillige Rücklagen

Zur Absicherung von Wertberichtigungen bei KG-Beteiligungen in insbesondere bei Investitionen in Windkraft haben Vorstand und Aufsichtsrat am 24. März 2025 in gemeinsamer Sitzung beschlossen, eine freiwillige Rücklage von 250.000 € zu bilden – Konto 852 – andere Ergebnisrücklagen.

## A.III. Bilanzgewinn

Über die Verwendung des Bilanzgewinns von 131.628,15 € wird auf der Generalversammlung entschieden.

Der Vorstand wird der Generalversammlung nach §45,1 der Satzung vorschlagen, nach Bildung der gesetzlich erforderlichen Rücklagen und der Verrechnung mit einem Gewinnvortrag die Dividende des Geschäftsjahres 2024 auf 3,0 % festzulegen (Vorjahr: 4,5 %).

Die Auszahlung erfolgt an die Mitglieder zum Stand der Geschäftsanteile am 31.12.2023 (Kapitalstand 1.844.000) bis inklusive der Mitgliedsnummer 342 (Vorjahr 318). Wir gehen davon aus, dass die Generalversammlung den Vorschlag annimmt.

## B. Rückstellungen

### B. 1. Steuerrückstellungen

Für Gewerbesteuer und Körperschaftsteuer fallen Steuerrückstellungen an in Relation zum Jahresüberschuss.

### B. 2. Sonstige Rückstellungen

Sonstige Rückstellungen bestehen aus Prüfungskosten, Buchhaltungskosten zum Jahresabschluss und vorgeschriebenen Ansammlungsrückstellungen für einen möglichen ertragswirksamen Rückbau von PV-Anlagen.

- **Ansammlungsrückstellungen (ARü)** sind laut Dachnutzungsvertrag über die Laufzeit mehrerer PV-Anlagen aufgebaut worden in einer Höhe von 58.958 €. Nach Bestätigung der Stadtverwaltung ist dieser Betrag ausreichend für den Fall, dass eine der PV-Anlagen zurückgebaut werden muss. Über das Konto 1291 verfügt nicht die eER sondern die Stadtverwaltung Rottenburg.

| <b>Kassenbestand, Bundesbankguthaben, Guthaben bei Kreditinstituten und Schecks</b> |                         |                  |                  |
|---|-------------------------|------------------|------------------|
| 1200  | Giro Voba 500 00 09     | 80.383,84        | 122.386,36       |
| 1210  | Giro Voba 500 00 17     | 22.000,00        | 25.000,00        |
| 1291  | GM Voba 602 (Rücklagen) | <u>58.958,86</u> | <u>58.742,61</u> |
|   |                         | 161.342,70       | 206.128,97       |

## C. Verbindlichkeiten

### C.1. Verbindlichkeiten gegenüber Kreditinstituten

Wesentliche Verbindlichkeiten sind neben kurzfristigen Betriebssteuern die langfristigen Darlehen für Investitionen gegenüber der Volksbank Herrenberg-Rottenburg aus. Kontostand siehe Folie „Passiva“.

| Verbindlichkeiten gegenüber Kreditinstituten |                   |                   |
|--|-------------------|-------------------|
| 631 Darlehen EURIBOR 500 02 11               | 116.524,42        | 129.236,38        |
| 632 Darlehen Voba HNR 500 02 03              | 125.106,63        | 134.695,33        |
| 633 Darlehen Voba HNR 500 02 20              | <u>269.972,94</u> | <u>281.746,19</u> |
|  | 511.603,99        | 545.677,90        |

### C.2. Verbindlichkeiten aus Lieferungen und Leistungen

- Sonstige Verbindlichkeiten bestehen für Steuerzahlungen, Kosten der Buchhaltung und des Jahresabschlusses.
- Es bestehen keine Verbindlichkeiten gegenüber verbundenen Unternehmen oder Beteiligungsunternehmen.
- Für Verbindlichkeiten aus Lieferungen und Leistungen besteht der übliche Eigentumsvorbehalt. Verbindlichkeiten aus Wechseln, Bürgschaften, Gewährleistungsverträgen oder Bestellungen bestehen nicht.

## D. Gewinn und Verlustrechnung

### Gewinn- und Verlustrechnung 2024

|                                       |   |
|---------------------------------------|---|
| Davon:                                |   |
| 27 T€ SP Berenberg-Zoznegg (VJ 53 T€) | } |
| 27 T€ PV Volksbank Arena (VJ 26 T€)   |   |
| 20 T€ PV GiG Ergenzingen (VJ 24 T€)   |   |
| 11 T€ PV MzH Weiler (VJ 14T€)         |   |
| 10 T€ PV GS Seebrohn (VJ 12 T€)       |   |

|                                  |   |
|----------------------------------|---|
| Betriebskosten, davon u.a.       |   |
| - 14 T€ Instandhaltung           | } |
| - 6 T€ Betriebsführung Solarpark |   |
| - 5 T€ Dachmieten, Pacht         |   |
| 4 T€ Versicherungen              |   |

|                                 |   |
|---------------------------------|---|
| Verwaltungskosten, davon u.a.   |   |
| - 9 T€ Buchführung + Abschlüsse | } |
| - 3 T€ Anlagenüberwachung       |   |

|                                   |   |
|-----------------------------------|---|
| Beteiligungserträge: davon:       |   |
| - Windwandler KG: 39 T€           | } |
| - Solarcomplex GmbH&CoKG 1: 20 T€ |   |
| - PV Haid 7 T€                    |   |
| - WKA Römlinsdorf: 3 T€           |   |

|  | EUR | Geschäftsjahr<br>EUR | Vorjahr<br>EUR    |
|--|-----|----------------------|-------------------|
| 1. Umsatzerlöse  |     | 135.423,14           | 174.350,47        |
| 2. sonstige betriebliche Erträge   |     | 13.808,37            | 1.734,98          |
| 3. Materialaufwand   |     | I                    |                   |
| a) Aufwendungen für Roh-, Hilfs- und Betriebsstoffe und für bezogene Waren     |     | 222,55-              | 0,00              |
| 4. Abschreibungen  |     |                      |                   |
| a) auf immaterielle Vermögensgegenstände des Anlagevermögens und Sachanlagen   |     | 78.338,11            | 76.174,90         |
| 5. sonstige betriebliche Aufwendungen  |     | 47.170,31            | 42.762,57         |
| 6. Erträge aus Beteiligungen   |     | 69.127,45            | 124.250,98        |
| 7. Erträge aus anderen Wertpapieren und Ausleihungen des Finanzanlagevermögens |     | 2.709,03             | 2.292,50          |
| 8. sonstige Zinsen und ähnliche Erträge  |     | 1.554,58             | 1.116,98          |
| 9. Zinsen und ähnliche Aufwendungen  |     | 18.693,44            | 19.158,62         |
| 10. Steuern vom Einkommen und vom Ertrag                                       |     | 29.042,78-           | 25.536,74         |
| <b>11. Ergebnis nach Steuern</b>   |     | <b>107.686,04</b>    | <b>140.113,08</b> |
| <b>12. Jahresüberschuss</b>  |     | <b>107.686,04</b>    | <b>140.113,08</b> |
| 13. Gewinnvortrag aus dem Vorjahr  |     | 275.018,97           | 219.826,58        |
| 14. Einstellungen in Ergebnisrücklagen   |     |                      |                   |
| a) in anderen Ergebnisrücklagen  |     | 251.076,86           | 1.401,13          |
| <b>15. Bilanzgewinn</b>  |     | <b>131.628,15</b>    | <b>358.538,53</b> |



## E. Sonstige Angaben

### E.I. Finanzielle Verpflichtungen

Keine

### E.II. Arbeitnehmer -

Die eER beschäftigt keine Arbeitnehmer.

| <b>E.III. Mitgliederbewegung im Jahr 2024:</b>              | <b>Zahl der Mitglieder</b> | <b>Anzahl der Geschäftsanteile</b> |
|---|----------------------------|------------------------------------|
| Anfangsbestand  | 321                        | 1.844                              |
| Zugang und Kapitalerhöhungen                                | 23                         | 23                                 |
| Übergabe/-nahme von Anteilen (davon verstorben 0)           | 1                          | 24                                 |
| Beendigung Mitgliedschaft (davon verstorben 1)              | 1                          | 20                                 |
| Kündigung Teilbetrag  | 0                          | 0                                  |
| Endbestand (Mitgliedsnummer 365)                            | 343                        | 1.847                              |
| Nachrichtlich: gekündigte Mitglieder zur Auszahlung in 2024 | 0                          | 0                                  |
| Nachrichtlich: seit 2009 gekündigt / verstorben             | 21                         |                                    |

## Leitung der Gesellschaft

|                                    |                      |  |
|------------------------------------|----------------------|--|
| Vorstand                           | Winfried Santura     | Friedlandstr. 27, 72108 Rottenburg         |
| Vorstand                           | Klaus-J. Lehmann     | Adolf-Kolping-Str. 3, 72108 Rottenburg     |
| Vorstand                           | Ulrich Bittner       | Hinter dem Schloss 9, 72108 Rottenburg     |
| Aufsichtsrat, Vorsitzender         | Sascha Brunnenmiller | Kornbühlstraße 57/1, 72108 Rottenburg      |
| Aufsichtsrat, stellv. Vorsitzender | Martin Beer          | Saint-Claude-Str. 51/5, 72108 Rottenburg   |
| Aufsichtsrat                       | Klaus Lambrecht      | Buchenweg 12, 72108 Rottenburg             |
| Aufsichtsrat                       | Richard Otto         | Saint-Claude-Straße 51/5, 72108 Rottenburg |
| Aufsichtsrat                       | Susanne Ulmer        | Paradeisstr. 17, 72108 Rottenburg          |
| Aufsichtsrat                       | Anja Hoh             | Hegelstr. 7, 72072 Tübingen                |
| Aufsichtsrat                       | Andreas Geier        | Heerstr. 11, 72127 Kusterdingen            |

Forderungen der Genossenschaft gegenüber dem Vorstand (Satzung § 21 gestrichen) oder dem Aufsichtsrat bestehen nicht.

Die Generalversammlung für das Geschäftsjahr 2024 findet statt am 26. Juni 2025. Die Einladungen werden mindestens 2 Woche vorher per E-Mail versendet, wenn eine E-Mail-Adresse bekannt ist. Alternativ wird schriftlich eingeladen.

Der Jahresabschluss mit Bilanz und GuV wird im Downloadbereich <https://ee-rottenburg.de/downloadbereich/> veröffentlicht.

Die Angaben zu Jahresabschluss, Bilanz, Gewinn- und Verlustrechnung und Geschäftsbericht sind vollständig.  
gezeichnet vom eER e.G. Vorstand Rottenburg, den

17.05.2025

Winfried Santura, Klaus-Jürgen Lehmann, Ulrich Bittner

gezeichnet vom Vorsitzenden des Aufsichtsrats

Sascha Brunnenmiller

Sascha Brunnenmiller